


Langue écrite 3

Perception et analyse
de l'organisation spatiale de l'écrit

Cycles
1 et 2

Français



Réf. 51223




Comprendre • Essayer • Vérifier

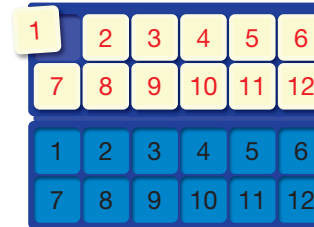
éditions
sed

Mode d'emploi

Le fichier



1 Je prends un jeton « question » jaune.



2 Je lis la question qui correspond au numéro du jeton.



3 Je cherche la bonne réponse.



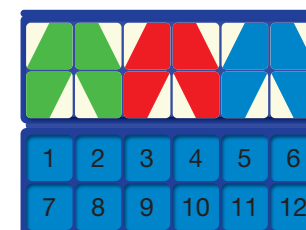
4 Je place le jeton dans la case « réponse » bleue contenant le numéro de la réponse.



5 Je réponds à l'ensemble des questions de la même façon.

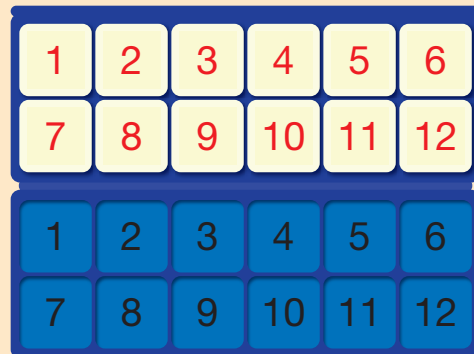


6 Lorsque j'ai répondu à toutes les questions, je referme le boîtier puis je le retourne. Je contrôle mes réponses à l'aide de la clé de correction.




Le boîtier

12 jetons questions



12 cases réponses



Sommaire

1 Repérer des indices dans une illustration (album)

2 Repérer des indices dans un écrit (affiche)

3 Percevoir les différences entre des lettres très ressemblantes (*a, o, u, n...*)

4 Percevoir les différences entre des lettres très ressemblantes (*i, ï, é, è, à...*)

5 Percevoir les différences entre les lettres très ressemblantes (*ou, on, an, en, in, im, br, ch, cl...*)

6 Repérer les lettres d'un mot (en script)

7 Repérer les lettres d'un mot (en cursive)

8 Repérer le mot que l'on peut écrire avec un ensemble de lettres

9 Repérer le nombre de lettres d'un mot (en script)

10 Repérer le nombre de lettres d'un mot (en cursive)

11 Repérer la première lettre d'un mot

12 Repérer la dernière lettre d'un mot

13 Repérer le squelette d'un mot, comprendre le rapport d'un mot dans un squelette et d'un mot sans squelette

14 Repérer le squelette d'un mot (en script)

15 Repérer le squelette d'un mot (en cursive)

16 Associer écriture scripte et écriture cursive d'un même mot

17 Associer écriture scripte et écriture cursive d'un même mot

18 Reconnaître des mots qui commencent par la même lettre (en script)

19 Reconnaître des mots qui commencent par la même lettre (en cursive)

20 Retrouver le dessin à demi-effacé

21 Retrouver le mot à demi-effacé

22 Associer le dessin d'une lettre majuscule et la lettre majuscule correspondante

23 Associer la 1^{re} lettre d'un mot à la majuscule (en script)

24 Associer la 1^{re} lettre d'un mot à la majuscule (en cursive)

9 Langue écrite 3



● Associe.













1 à	2 des	3 maman	4 lundi	5 sur	6 y
7 moi	8 mardi	9 l	10 trois	11 a	12 les

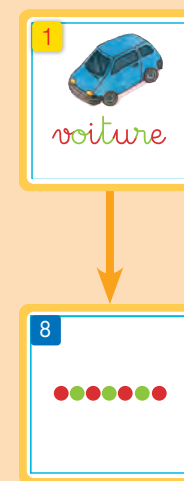
1 	2 	3 	4 	5 	6
7 	8 	9 	10 	11 	12



● Associe.

1  voiture	2  toboggan	3  ballon	4  ours	5  corde	6  dé
7  élastique	8  poupée	9  crayons	10  cube	11  tracteur	12  train

1 	2 	3 	4 	5 	6 
7 	8 	9 	10 	11 	12 

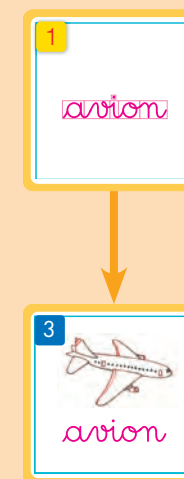




● Associe.













1 avion	2 métro	3 camion	4 moto	5 vélo	6 cheval
7 bateau	8 train	9 barque	10 fusée	11 voiture	12 ballon





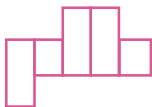
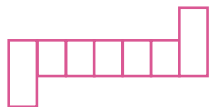

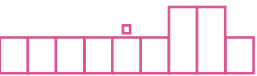




1  barque	2  vélo	3  avion	4  moto	5  train	6  cheval
7  voiture	8  camion	9  fusée	10  bateau	11  métro	12  ballon

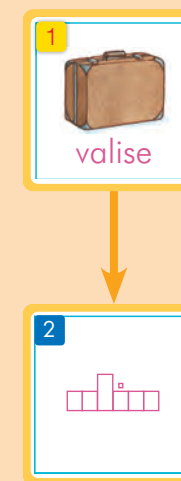




● Associe.

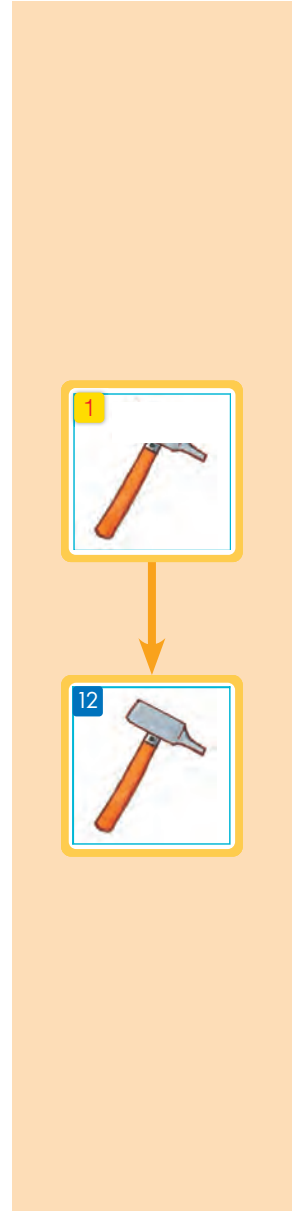
1  valise	2  seau	3  pelle	4  rateau	5  bateau	6  ballon
7  serviette	8  bouée	9  parasol	10  chapeau	11  raquette	12  tente

1 	2 	3 	4 	5 	6 
7 	8 	9 	10 	11 	12 





● Associe.





● Associe.

1 Eric	2 François	3 Hugo	4 Inès	5 Boris	6 Perrine
7 Louis	8 Cathy	9 Ophélie	10 Julie	11 Danielle	12 René

1 E	2 L	3 O	4 H	5 C	6 P
7 J	8 I	9 D	10 B	11 F	12 R

